

Cefalometria computadorizada
Análise de McNamara

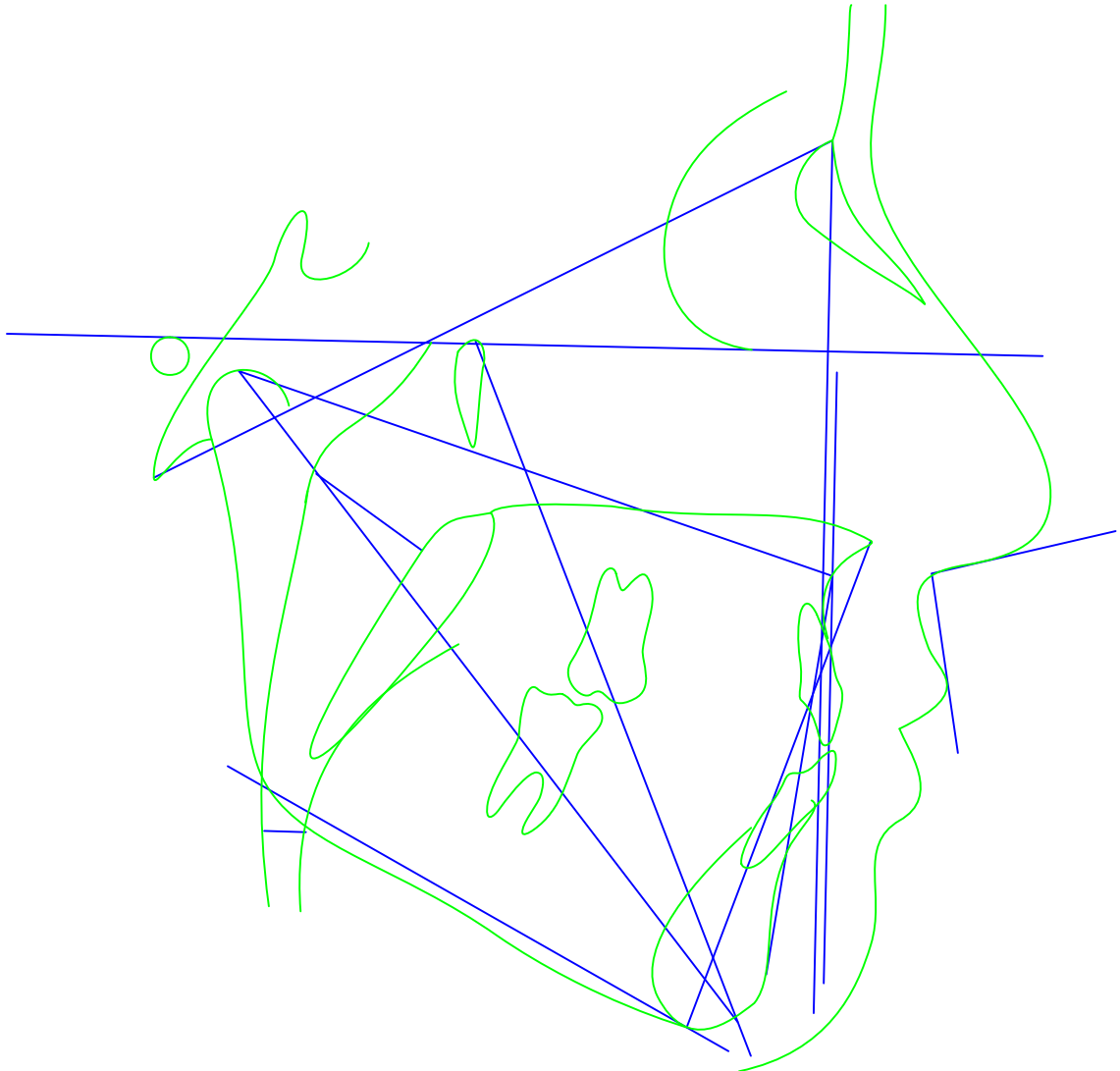
Paciente: SILMARA DA CRUZ EUFRASIO

Idade: 38 anos e 1 meses

Sexo: Feminino

Doutor(a): MONAH GRACE SALES DE JESUS

Data: 27/04/2022



Cefalometria computadorizada
Análise de McNamara

Paciente: SILMARA DA CRUZ EUFRASIO
Doutor(a): MONAH GRACE SALES DE JESUS

Idade: 38 anos e 1 meses
Data: 27/04/2022

Sexo: Feminino

Fatores	Valor Obtido	Norma/Classif.	Desvios
Maxila x Base do Crânio			
1 A-N Perpendicular	1.25 mm	0.40 ± 2.30	
2 Prn.(Sn-Ls)	94.73 gr	109.20 ± 9.20	-
Maxila x Mandíbula			
3 Co-Gn	110.45 mm	105 - 108	-
4 Co-A	84.59 mm	91.00 ± 4.30	-
5 Diferença Mx - Md	25.86	29.20 ± 3.30	-
6 Ena-Me	70.05 mm	60 - 62	
7 (Po-Or).(Go-Me)	28.40 gr	22.70 ± 4.30	+
8 (Ba-N).(Ptm-Gn)	-5.38 gr	0.20 ± 3.20	-
Mandíbula x Base do Crânio			
9 Pog-N Perpendicular	-6.55 mm	-1.80 ± 4.50	-
Dentes			
10 Sfl/-A Perpendicular	0.97 mm	5.40 ± 1.70	--
11 Iii-(A-Pog)	4.01 mm	2.70 ± 1.70	
Vias Aéreas			
12 Nfa-Nfp	17.62 mm	17.40 ± 3.40	
13 Bfa-Bfp	5.61 mm	11.30 ± 3.30	-

Diagnóstico Sumário

A-N Perpendicular: Retrusão maxilar

Prn.(Sn-Ls): Bom ângulo

Pog-N Perpendicular: Retrusão mandibular

Sfl/-A Perpendicular: Retrusão incisiva

Iii-(A-Pog): Bom posicionamento

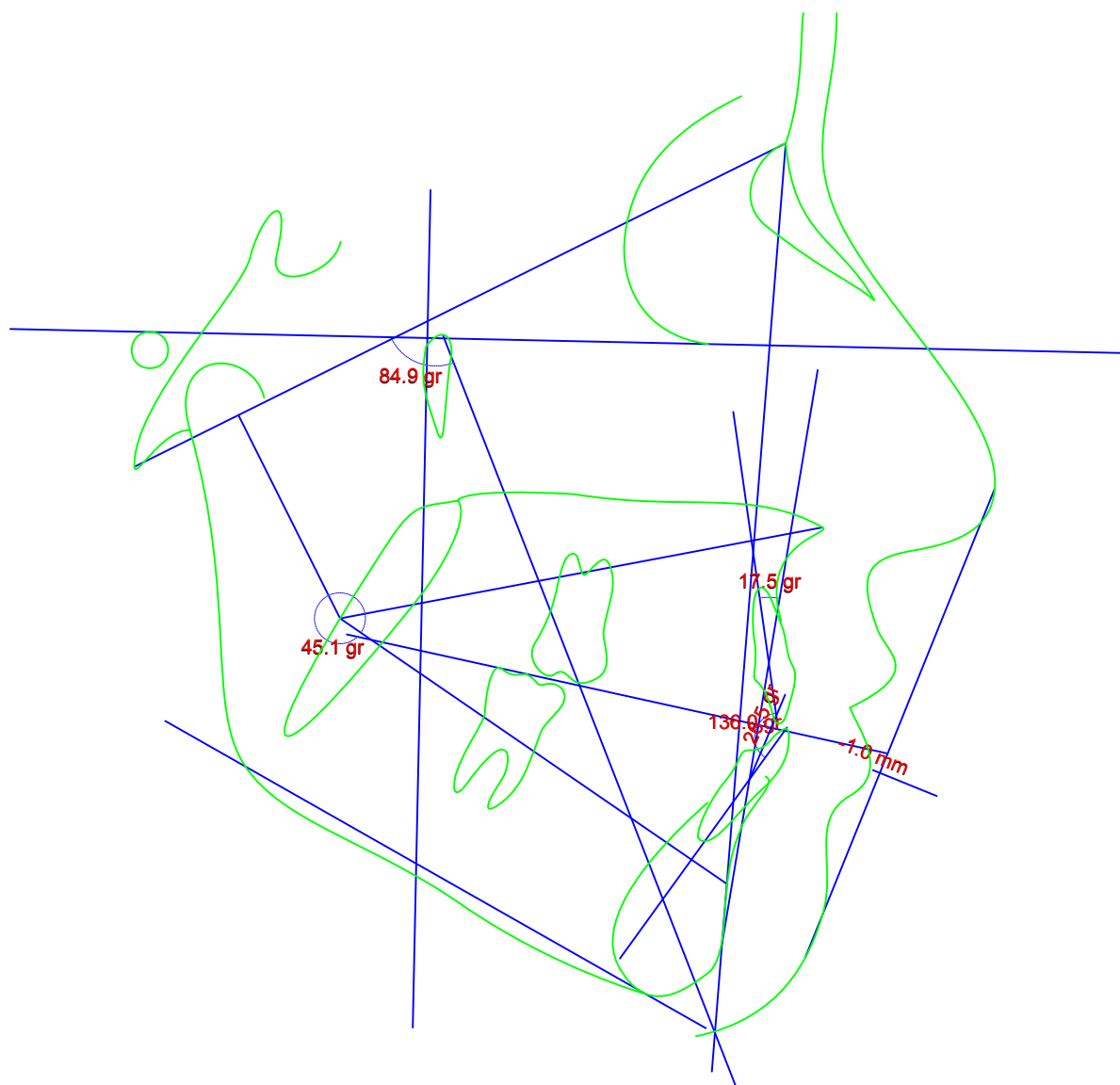
Paciente: SILMARA DA CRUZ EUFRASIO

Idade: 38 anos e 1 meses

Sexo: Feminino

Doutor(a): MONAH GRACE SALES DE JESUS

Data: 27/04/2022



Cefalometria computadorizada

Análise de Ricketts

Paciente: SILMARA DA CRUZ EUFRASIO
Doutor(a): MONAH GRACE SALES DE JESUS

Idade: 38 anos e 1 meses
Data: 27/04/2022

Sexo: Feminino

Fatores		Valor Obtido	Norma/Classif.	Desvios
Campo I - Problemas Dentários				
1	Relação Molar	5.37 mm	-3.00 ± 3.00	++
2	Relação Canina	2.25 mm	-2.00 ± 3.00	+
3	Trespasse Horizontal	-1.38 mm	2.50 ± 2.50	-
4	Trespasse Vertical	-0.14 mm	2.50 ± 2.50	-
5	Extrusão Incisiva Inferior	0.54 mm	1.25 ± 2.00	
6	Ângulo Interincisal	135.99 gr	130.00 ± 6.00	
Campo II - Problemas Esqueléticos				
7	Convexidade do Ponto A	4.65 mm	0.60 ± 2.00	++
8	Altura Facial Inferior	45.15 gr	45.00 ± 3.00	
Campo III - Dentadura em Relação ao Esqueleto				
9	Posição Molar Superior	15.59 mm	19.00 ± 3.00	-
10	Protrusão Incisivo Inferior	4.01 mm	2.00 ± 2.00	+
11	Protrusão Incisivo Superior	2.64 mm	3.50 ± 2.50	
12	Inclinação Incisivo Inferior	26.47 gr	22.00 ± 4.00	+
13	Inclinação Incisivo Sup.	17.54 gr	28.00 ± 4.00	--
14	Pl. Oclusal/Ramo Mand.- Xi	-1.99 mm	3.00 ± 3.00	-
15	Inclinação Plano Oclusal	22.00 gr	26.00 ± 4.00	
Campo IV - Problemas Estéticos				
16	Protrusão Labial Inferior	-1.04 mm	-0.60 ± 2.00	
17	Comprimento Lábio Superior	25.60 mm	24.00 ± 2.00	
18	Comissura Labial/P.Oclusal	-5.18 mm	-2.80 ± 2.00	-
Campo V - Relação Crânio-Facial				
19	Profundidade Facial	86.67 gr	89.31 ± 3.00	
20	Ângulo do Eixo Facial	84.87 gr	90.00 ± 3.00	-
21	Cone Facial	64.93 gr	68.00 ± 3.50	
22	Profundidade da Maxila	91.22 gr	90.00 ± 3.00	
23	Altura Maxilar	60.48 gr	55.80 ± 3.00	+
24	Altura Facial Total	61.56 gr	60.00 ± 3.00	
25	Plano Palatal	-2.99 gr	1.00 ± 3.50	-
26	Ângulo do Plano Mandibular	28.40 gr	23.69 ± 4.50	+

Cefalometria computadorizada
Análise de Ricketts

Paciente: SILMARA DA CRUZ EUFRASIO
Doutor(a): MONAH GRACE SALES DE JESUS

Idade: 38 anos e 1 meses
Data: 27/04/2022

Sexo: Feminino

Campo VI - Estruturas Esqueléticas Internas

27	Deflexão Craniana	27.65 gr	27.00 ± 3.00	
28	Comprimento Craniano Ant.	58.21 mm	60.60 ± 2.50	
29	Altura da Face Posterior	65.38 mm	60.60 ± 3.50	+
30	Posição do Ramo	73.88 gr	76.00 ± 3.00	
31	Localização do Pório	-38.98 mm	-42.00 ± 2.00	+
32	Arco Mandibular	28.99 gr	29.50 ± 4.00	
33	Comprimento do Corpo	65.96 mm	76.20 ± 2.50	----

Diagnóstico Sumário

Relação Molar: Classe II

Relação Canina: Classe III

Convexidade do Ponto A: Perfil convexo

Protrusão Incisivo Superior: Bom posicionamento

Inclinação Incisivo Inferior: Protrusão inc. inf.

Protrusão Labial Inferior: Bom posicionamento

Profundidade Facial: Bom posicionamento

Profundidade da Maxila: Bom posicionamento

Comprimento Craniano Ant.: Grande

Tipo Facial

Ângulo do Eixo Facial	Retrovertido
Altura Facial Total	Neutrovertido
Altura da Dentição	Neutrovertido

Cálculo do VERT

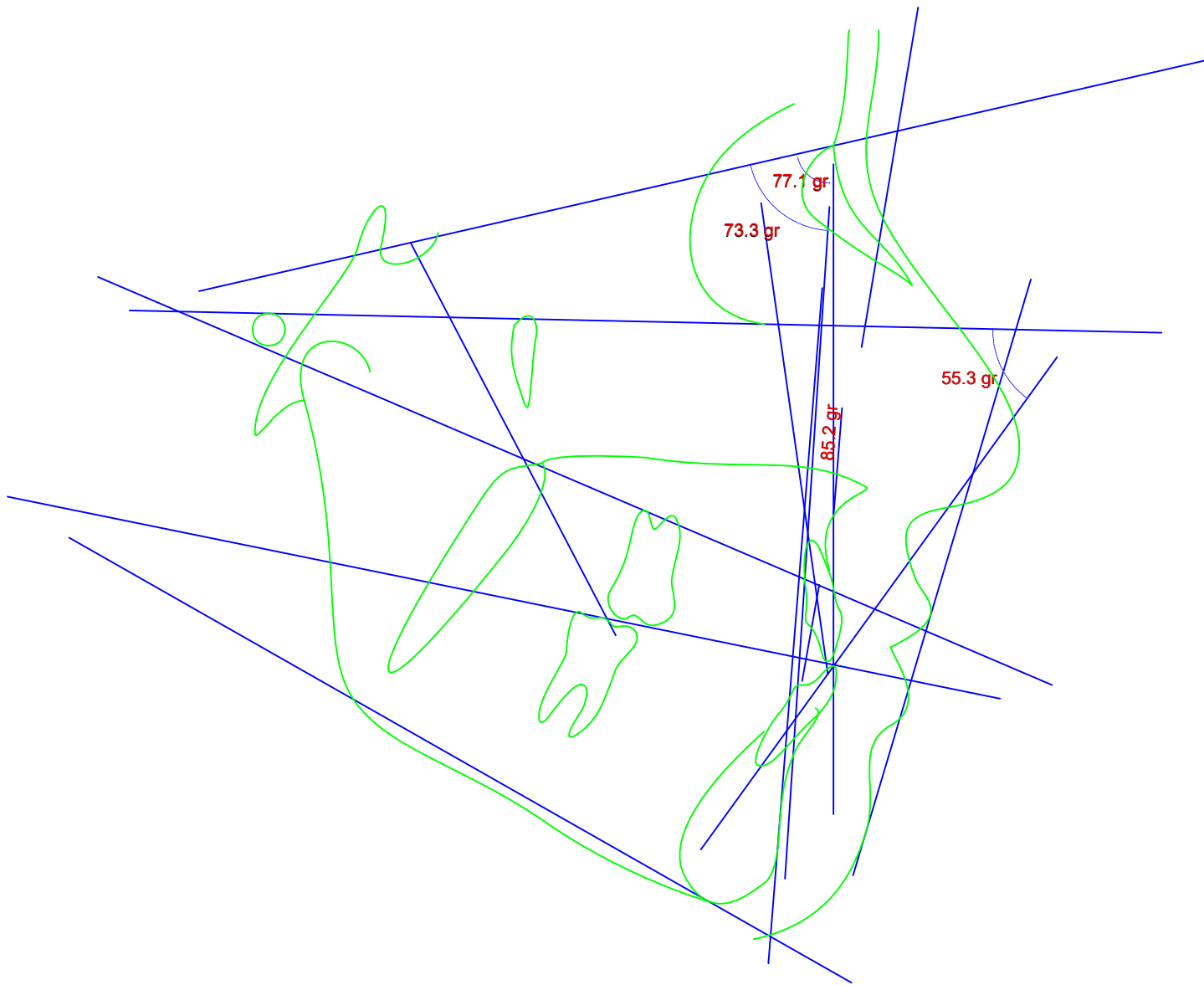
-0.89 => Dólico Suave

Cefalometria computadorizada
Análise USP

Paciente: SILMARA DA CRUZ EUFRASIO
Doutor(a): MONAH GRACE SALES DE JESUS

Idade: 38 anos e 1 meses
Data: 27/04/2022

Sexo: Feminino



Cefalometria computadorizada Análise USP

Paciente: SILMARA DA CRUZ EUFRASIO
Doutor(a): MONAH GRACE SALES DE JESUS

Idade: 38 anos e 1 meses
Data: 27/04/2022

Sexo: Feminino

	Fatores	Valor Obtido	Norma/Classif.	Desvios
1	(N-Pog).(Po-Orb)	93.33 gr	88.00 ± 1.00	+++++
2	N-A.Pog	9.45 gr	0.00 ± 2.00	++++
3	S-N.A	77.08 gr	82.00	
4	S-N.B	73.29 gr	80.00	
5	A-N.B	3.79 gr	2.00	
6	S-N.D	68.82 gr	76.00	
7	S-N.Gn	75.33 gr	67.00	
8	S-N.Ocl	24.43 gr	14.00	
9	(S-N).(Go-Me)	42.54 gr	32.00	
10	(Go-Gn).Ocl	14.86 gr	18.00	
11	1/.1	135.99 gr	131.00	
12	1/.NS	85.18 gr	103.00	
13	/1-Orbita	-2.10 mm	5.00	
14	1/.NA	8.09 gr	22.00	
15	1/-NA	0.53 mm	4.00	
16	/1.NB	32.13 gr	25.00	
17	/1-NB	5.60 mm	4.00	
18	/1.NPog	6.68 mm	0.00	
19	H.(N-B)	12.86 gr	10.50 ± 1.50	+
20	H-Nariz	6.02 mm	10.00 ± 1.00	---
21	Pog-NB	-1.49 mm	0.00	
22	Eminência Mentoniana	6.16 mm	7.00 ± 1.00	
23	FMIA	55.30 gr	68.00	
24	FMA	28.40 gr	25.00	
25	IMPA	96.30 gr	87.00	
26	TPi	-8.99 mm	0.00	
27	/1-Linha I	-4.56 mm	0.00	

Cefalometria computadorizada
Análise USP**Paciente:** SILMARA DA CRUZ EUFRASIO
Doutor(a): MONAH GRACE SALES DE JESUS**Idade:** 38 anos e 1 meses
Data: 27/04/2022**Sexo:** Feminino

28	(Go-Me).(V-T)	83.39 gr	72.00
29	F.(V-T)	68.20 gr	81.00
30	A-(V-T)	-5.42 mm	3.00
31	Iii-(V-T)	3.88 mm	6.00
32	H.(V-T)	6.37 gr	5.00
33	DC (Vigorito)	3.91 mm	0.00

Diagnóstico Sumário

N-A.Pog: Perfil convexo

S-N.A: Retrusão maxilar

S-N.B: Retrusão mandibular

A-N.B: Cl I esquelética

1/.NA: Inclinação Inferior

/1.NB: Inclinação Superior